







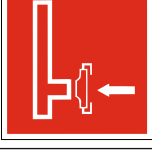
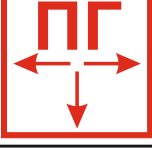




# Знаки пожарной безопасности (ГОСТ Р 12.4.026-2015)

Код знака	Цветографическое изображение	Смысловое значение	Место размещения (установки) и рекомендации по применению	Размер
F 01-01		Направление к месту нахождения пожарно - технической продукции	Использовать только вместе с другими знаками пожарной безопасности для указания направления движения к месту нахождения (размещения) средства противопожарной защиты	200x200 мм, 150x150 мм, 125x125 мм
F 01-02		Знак 'Направляющая стрелка под углом 45°	Использовать только вместе с другими знаками пожарной безопасности для указания направления движения к месту нахождения (размещения) средства противопожарной защиты	200x200 мм, 150x150 мм, 125x125 мм
F02		Пожарный кран (ПК)	В местах нахождения комплекта пожарного крана с пожарным рукавом и стволом	200x200 мм, 150x150 мм, 125x125 мм
F03		Пожарная лестница	В местах нахождения пожарной лестницы	200x200 мм, 150x150 мм, 125x125 мм
F04		Огнетушитель	В местах размещения огнетушителя	200x200 мм, 100x100 мм, 150x150 мм, 125x125 мм
F05		Телефон для использования при пожаре (в том числе телефон прямой связи с пожарной охраной)	В местах размещения телефона, по которому можно вызвать пожарную охрану	200x200 мм, 150x150 мм, 125x125 мм
F06		Место размещения нескольких средств противопожарной защиты	В местах одновременного нахождения (размещения) нескольких средств противопожарной защиты	200x200 мм, 150x150 мм, 125x125 мм
F07		Пожарный водоем	В местах нахождения пожарного водоема или пирса для пожарных машин	400x400 мм 300x300 мм, 200x200 мм, 150x150 мм, 200x100 мм
F08		Пожарный сухотрубный стояк	В местах нахождения пожарного сухотрубного стояка	400x400 мм 300x300 мм, 200x200 мм, 150x150 мм, 200x100 мм
F09		Пожарный гидрант	У мест нахождения подземных пожарных гидрантов. На знаке должны быть цифры, обозначающие расстояние от знака до гидранта в метрах	400x400 мм 300x300 мм, 200x200 мм, 150x150 мм, 200x100 мм
F 10		Кнопка включения установок (систем) пожарной автоматики	В местах ручного пуска установок пожарной сигнализации, пожаротушения и (или) систем противоподымной защиты. В местах (пунктах) подачи сигнала пожарной тревоги	200x200 мм, 150x150 мм, 125x125 мм
F 11		Звуковой оповещатель пожарной тревоги	В местах нахождения звукового оповещателя или совместно со знаком F10 «Кнопка включения установок (систем) пожарной автоматики»	200x200 мм, 150x150 мм, 125x125 мм

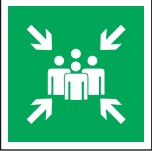


## Эвакуационные знаки и знаки медицинского и санитарного назначения (ГОСТ Р 12.4.026-2015)

Код знака	Цветовое изображение	Смысловое значение	Место размещения (установки) и рекомендации по применению	Размер
Е 01-01		Выход здесь (левосторонний)	Над дверями (или на дверях) эвакуационных выходов, открывающихся с левой стороны. На стенах помещений вместе с направляющей стрелкой для указания направления движения к эвакуационному выходу	200x200 мм, 150x150 мм, 125x125 мм
Е 01-02		Выход здесь (правосторонний)	Над дверями (или на дверях) эвакуационных выходов, открывающихся с правой стороны. На стенах помещений вместе с направляющей стрелкой для указания направления движения к эвакуационному выходу	200x200 мм, 150x150 мм, 125x125 мм
Е 02-01		Направляющая стрелка	Использовать только вместе с другими эвакуационными знаками для указания направления движения	200x200 мм, 150x150 мм, 125x125 мм
Е 02-02		Направляющая стрелка под углом 45°	Использовать только вместе с другими эвакуационными знаками для указания направления движения	200x200 мм, 150x150 мм, 125x125 мм
Е 03		Направление к эвакуационному выходу направо	На стенах помещений для указания направления движения к эвакуационному выходу	300x150 мм, 250x125 мм, 200x100 мм
Е 04		Направление к эвакуационному выходу налево	На стенах помещений для указания направления движения к эвакуационному выходу	300x150 мм, 250x125 мм, 200x100 мм
Е 05		Направление к эвакуационному выходу направо вверх	На стенах помещений для указания направления движения к эвакуационному выходу по наклонной плоскости	300x150 мм, 250x125 мм, 200x100 мм
Е 06		Направление к эвакуационному выходу налево вверх	На стенах помещений для указания направления движения к эвакуационному выходу по наклонной плоскости	300x150 мм, 250x125 мм, 200x100 мм
Е 07		Направление к эвакуационному выходу направо вниз	На стенах помещений для указания направления движения к эвакуационному выходу по наклонной плоскости	300x150 мм, 250x125 мм, 200x100 мм
Е 08		Направление к эвакуационному выходу налево вниз	На стенах помещений для указания направления движения к эвакуационному выходу по наклонной плоскости	300x150 мм, 250x125 мм, 200x100 мм
Е 09		Указатель двери эвакуационного выхода (правосторонний)	Над дверями эвакуационных выходов	300x150 мм, 250x125 мм, 200x100 мм

## Эвакуационные знаки и знаки медицинского и санитарного назначения (ГОСТ Р 12.4.026-2015)

Код знака	Цветовое изображение	Смысловое значение	Место размещения (установки) и рекомендации по применению	Размер
Е 10		Указатель двери эвакуационного выхода (левосторонний)	Над дверями эвакуационных выходов	300x150 мм, 250x125 мм, 200x100 мм
Е 11		Направление к эвакуационному выходу прямо	Над проходами, проемами, в помещениях большой площади. Размещается на верхнем уровне или подвешивается к потолку	300x150 мм, 250x125 мм, 200x100 мм
Е 12		Направление к эвакуационному выходу прямо	Над проходами, проемами, в помещениях большой площади. Размещается на верхнем уровне или подвешивается к потолку	300x150 мм, 250x125 мм, 200x100 мм
Е 13		Направление к эвакуационному выходу по лестнице вниз	На лестничных площадках и стенах, прилегающих к лестничному маршу	200x200 мм, 150x150 мм, 125x125 мм
Е 14		Направление к эвакуационному выходу направо	На стенах помещений для указания направления движения к эвакуационному выходу	200x200 мм, 150x150 мм, 125x125 мм
Е 15		Направление к эвакуационному выходу налево	На стенах помещений для указания направления движения к эвакуационному выходу	200x200 мм, 150x150 мм, 125x125 мм
Е 16		Направление к эвакуационному выходу направо вверх	На стенах помещений для указания направления движения к эвакуационному выходу по наклонной плоскости	200x200 мм, 150x150 мм, 125x125 мм
Е 17		Для доступа вскрыть здесь	На дверях, стенах помещений и в других местах, где для доступа в помещение или выхода необходимо вскрыть определенную конструкцию, например разбить стеклянную панель и т.п.	200x200 мм, 150x150 мм, 125x125 мм
Е 18		Направление к эвакуационному выходу направо вниз	На стенах помещений для указания направления движения к эвакуационному выходу по наклонной плоскости	200x200 мм, 150x150 мм, 125x125 мм
Е 19		Направление к эвакуационному выходу налево вниз	На стенах помещений для указания направления движения к эвакуационному выходу по наклонной плоскости	200x200 мм, 150x150 мм, 125x125 мм
Е 20		Для открывания сдвинуть	На дверях помещений для обозначения действий по открыванию сдвижных дверей	200x200 мм, 150x150 мм, 125x125 мм

## Эвакуационные знаки и знаки медицинского и санитарного назначения (ГОСТ Р 12.4.026-2015)

Е 21		Пункт (место) сбора	На дверях, стенах помещений и в других местах для обозначения заранее предусмотренных пунктов (мест) сбора людей в случае возникновения пожара, аварии или другой чрезвычайной ситуации	200x200 мм, 150x150 мм, 125x125 мм
Е 22		Указатель выхода	Над дверями эвакуационного выхода или в составе комбинированных знаков безопасности для указания направления движения к эвакуационному выходу	300*150 мм, 200x100 мм
Е 23		Указатель эвакуационного выхода	Над проходами, проемами, в помещениях большой площади. Размещается на верхнем уровне или подвешивается к потолку	300*150 мм, 200x100 мм












## Запрещающие знаки

Код знака	Цветовое изображение	Смысловое значение	Место размещения (установки) и рекомендации по применению	Размер
P01		Запрещается курить	Использовать, когда курение может стать причиной пожара. На дверях и стенах помещений, участках, где имеются горючие и легковоспламеняющиеся вещества, или в помещениях, где курить запрещается	200x200 мм, 150x150 мм, 125x125 мм
P02		Запрещается пользоваться открытым огнем и курить	Использовать, когда открытый огонь и курение могут стать причиной пожара. На входных дверях, стенах помещений, участках, рабочих местах, емкостях, производственной таре	200x200 мм, 150x150 мм, 125x125 мм
P03		Проход запрещен	У входа в опасные зоны, помещения, участки и др.	200x200 мм
P04		Запрещается тушить водой	В местах расположения электрооборудования, складах и других местах, где нельзя применять воду при тушении горения или пожара	200x200 мм, 150x150 мм, 125x125 мм
P05		Запрещается использовать в качестве питьевой воды	На техническом водопроводе и емкостях с технической водой, непригодной для питья и бытовых нужд	200x200 мм
P06		Доступ посторонним запрещен	На дверях помещений, у входа на объекты, участки и т.п., для обозначения запрета на вход (проход) в опасные зоны или для обозначения служебного входа (прохода)	200x200 мм
P07		Запрещается движение средств напольного транспорта	В местах, где запрещается применять средства напольного транспорта (например погрузчики или напольные транспортеры)	200x200 мм
P08		Запрещается прикасаться. Опасно вскрыть здесь	На оборудовании (узлах оборудования), дверцах, щитах или других поверхностях, прикосновение к которым опасно	200x200 мм
P09		Запрещается прикасаться. Корпус под напряжением	На поверхности корпусов, щитов и т.п., где есть возможность поражения электрическим током	200x200 мм
P10		Не включать!	На пультах управления и включения оборудования или механизмов, при ремонтных и пуско-наладочных работах	200x200 мм
P11		Запрещается работа (присутствие) людей со стимуляторами сердечной деятельности	В местах и на оборудовании, где запрещено работать или находиться людям с вживленными стимуляторами сердечной деятельности	200x200 мм













## Запрещающие знаки

P12		Запрещается загромождать проходы и (или) складировать	На пути эвакуации, у выходов, в местах размещения средств противопожарной защиты, аптек первой медицинской помощи и других местах	200x200 мм, 150x150 мм, 125x125 мм
P13		Запрещается подъем (спуск) людей по шахтному стволу (запрещается транспортировка пассажиров)	На дверях грузовых лифтов и других подъемных механизмов	200*200 мм
P14		Запрещается вход (проход) с животными	На воротах и/или дверях зданий, сооружений, помещений, объектов, территорий и т.п., где не должны находиться животные, где запрещен вход (проход) вместе с животными	200*200 мм
P16		Запрещается работа (присутствие) людей, имеющих металлические имплантанты	На местах, участках и оборудовании, где запрещено работать или находиться людям с живленными металлическими имплантантами	200*200 мм
P17		Запрещается разбрызгивать воду	На местах и участках, где запрещено разбрызгивать воду	200*200 мм
P18		Запрещение (прочие опасности или опасные действия)	На дверях помещений, у входа на объекты, где запрещено пользоваться средствами связи, имеющими собственные радиочастотные электромагнитные поля	200*200 мм
P2!		Запрещается движение средств наземного транспорта	Применять для обозначения опасности. не предусмотренной настоящим стандартом. Знак необходимо использовать вместе с поясняющей надписью или с дополнительным знаком безопасности с поясняющей надписью	200*200 мм
P27		Запрещается прикасаться. Опасно вскрыть здесь	На оборудовании (узлах оборудования), дверцах, щитах или других поверхностях, прикосновение к которым опасно	200*200 мм
P30		Запрещается прикасаться. Корпус под напряжением	На поверхности корпусов, щитов и т.п., где есть возможность поражения электрическим током	200*200 мм
P32		Не включать!	На пультах управления и включения оборудования или механизмов, при ремонтных и пуско-наладочных работах	200*200 мм
P33		Запрещается работа (присутствие) людей со стимуляторами сердечной деятельности	В местах и на оборудовании, где запрещено работать или находиться людям с живленными стимуляторами сердечной деятельности	200*200 мм
P34		Запрещается пользоваться лифтом для подъема (спуска) людей	На дверях грузовых лифтов и других подъемных механизмах. Знак входит в состав группового знака безопасности «При пожаре лифтом не пользоваться, выходить по лестнице»	200*200 мм

## Предупреждающие знаки

Код знака	Цветографическое изображение	Смысловое значение	Место размещения (установки) и рекомендации по применению	Размер
W01		Пожароопасно. Легковоспламеняющиеся вещества	Использовать для привлечения внимания к помещениям с легковоспламеняющимися веществами. На входных дверях, дверцах шкафов, емкостях и т.д.	сторона 200 мм, 150x150 мм, 125x125 мм
W02		Взрывоопасно	Использовать для привлечения внимания к взрывоопасным веществам, а также к помещениям и участкам. На входных дверях, стенах помещений, дверцах шкафов и т.д.	сторона 200 мм, 150x150 мм, 125x125 мм
W03		Опасно. Ядовитые вещества	В местах хранения, выделения, производства и применения ядовитых веществ	сторона 200 мм
W04		Опасно. Едкие и коррозионные вещества	В местах хранения, выделения, производства и применения едких и коррозионных веществ	сторона 200 мм
W05		Опасно. Радиоактивные вещества или ионизирующее излучение	На дверях помещений, дверцах шкафов и в других местах, где находятся и применяются радиоактивные вещества или имеется ионизирующее излучение Допускается применять знак радиационной опасности по ГОСТ 17925	сторона 200 мм
W06		Опасно. Возможно падение груза	Вблизи опасных зон, где используется подъемно-транспортное оборудование, на строительных площадках, участках, в цехах, мастерских и т.п.	сторона 200 мм
W07		Внимание. Автопогрузчик	В помещениях и участках, где проводятся погрузочно-разгрузочные работы	сторона 200 мм
W08		Опасность поражения электрическим током	На опорах линий электропередачи, электрооборудовании и приборах, дверцах силовых щитков, на электротехнических панелях и шкафах, а также на ограждениях токоведущих частей оборудования, механизмов, приборов	сторона 200 мм, сторона 50 мм, сторона 100 мм, сторона 150 мм, сторона 250 мм, сторона 300 мм
W09		Внимание. Опасность (прочие опасности)	Применять для привлечения внимания к прочим видам опасности, не обозначенной настоящим стандартом. Знак необходимо использовать вместе с дополнительным знаком безопасности с поясняющей надписью	сторона 200 мм
W10		Опасно. Лазерное излучение	На дверях помещений, оборудовании, приборах и в других местах, где имеется лазерное излучение	сторона 200 мм
W11		Запрещается работа (присутствие) людей со стимуляторами сердечной деятельности	На дверях помещений, дверцах шкафов для привлечения внимания на наличие окислителя	сторона 200 мм, 150x150 мм, 125x125 мм

## Предупреждающие знаки









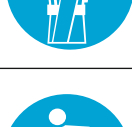


W12		Внимание. Электромагнитное поле	На дверях помещений, оборудовании, приборах и в других местах, где действуют электромагнитные поля	сторона 200 мм
W13		Внимание. Магнитное поле	На дверях помещений, оборудовании, приборах и в других местах, где действуют магнитные поля	сторона 200 мм
W14		Осторожно. Малозаметное препятствие	В местах, где имеются малозаметные препятствия, о которые можно споткнуться	сторона 200 мм
W15		Осторожно. Возможность падения с высоты	Перед входом на опасные участки и в местах, где возможно падение с высоты	сторона 200 мм
W16		Осторожно. Биологическая опасность (Инфекционные вещества)	В местах хранения, производства или применения вредных для здоровья биологических веществ	сторона 200 мм
W17		Осторожно. Холод	На дверцах холодильников и морозильных камер, компрессорных агрегатах и других холодильных аппаратах	сторона 200 мм
W18		Осторожно. Вредные для здоровья аллергические (раздражающие) вещества	В местах хранения, производства или применения вредных для здоровья аллергических (раздражающих) веществ	сторона 200 мм
W19		Газовый баллон	На газовых баллонах, складах и участках хранения и применения сжатых или сжиженных газов. Цвет баллона: черный или белый, выбирается по ГОСТ 19433	сторона 200 мм
W20		Осторожно. Аккумуляторные батареи	В помещениях и на участках изготовления, хранения и применения аккумуляторных батарей	сторона 200 мм
W22		Осторожно. Режущие валы	На участках работ и оборудовании, имеющем незащищенные режущие валы, например на деревообрабатывающем, дорожном или сельскохозяйственном оборудовании	сторона 200 мм
W23		Внимание. Опасность зажима	На дверцах турникетов и шлагбаумах	сторона 200 мм
W24		Осторожно. Возможно опрокидывание	На дорогах, рампах, складах, участках, где возможно опрокидывание внутризаводского транспорта	сторона 200 мм




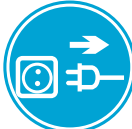


## Предупреждающие знаки

W25		<p>Внимание. Автоматическое включение (запуск) оборудования</p>	<p>На рабочих местах, оборудовании или отдельных узлах оборудования с автоматическим включением</p>	200*200 мм
W26		<p>Осторожно. Горячая поверхность</p>	<p>На рабочих местах и оборудовании, имеющем нагретые поверхности</p>	200*200 мм
W27		<p>Осторожно. Возможно травмирование рук</p>	<p>На оборудовании, узлах оборудования, крышках и дверцах, где возможно получить травму рук</p>	200*200 мм
W28		<p>Осторожно. Скользко</p>	<p>На территории и участках, где имеются скользкие места</p>	200*200 мм
W29		<p>Осторожно. Возможно затягивание между вращающимися элементами</p>	<p>На рабочих местах и оборудовании, имеющем вращающиеся элементы, например, на валковых мельницах</p>	200*200 мм
W30		<p>Осторожно. Сужение проезда (прохода)</p>	<p>На территориях, участках, в цехах и складах, где имеются сужения прохода (проезда) или присутствуют выступающие конструкции, затрудняющие проход (проезд)</p>	200*200 мм

## Предписывающие знаки

Код знака	Цветовое изображение	Смысловое значение	Место размещения (установки) и рекомендации по применению	Размер
M01		Работать в защитных очках	На рабочих местах и участках, где требуется защита органов зрения	200*200 мм
M02		Работать в защитной каске (шлеме)	На рабочих местах и участках, где требуется защита головы	200*200 мм
M03		Работать в защитных наушниках	На территории и участках, где имеются скользкие места	200*200 мм
M04		На рабочих местах и участках с повышенным уровнем шума и элементами	На рабочих местах и участках, где требуется защита органов дыхания	200*200 мм
M05		Работать в защитной обуви	На рабочих местах и участках, где необходимо применять средства индивидуальной защиты	200*200 мм
M06		Работать в защитных перчатках	На рабочих местах и участках работ, где требуется защита рук от воздействия вредных или агрессивных сред, защита от возможного поражения электрическим током	200*200 мм
M07		Работать в защитной одежде	На рабочих местах и участках, где необходимо применять средства индивидуальной защиты	200*200 мм
M08		Работать в защитном щитке	На рабочих местах и участках, где необходима защита лица и органов зрения	200*200 мм
M09		Работать в предохранительном (страховочном) поясе	На рабочих местах и участках, где для безопасной работы требуется применение предохранительных (страховочных) поясов	200*200 мм
M10		Проход здесь	На территориях и участках, где разрешается проход	200*200 мм
M11		Общий предписывающий знак (прочие предписания)	Для предписаний, не обозначенных настоящим стандартом. Знак необходимо применять вместе с поясняющей надписью на дополнительном знаке безопасности	200*200 мм




## Предписывающие знаки

<b>M12</b>		Переходить по надземному переходу	Используется для обозначения мест перехода по надземному переходу	200*200 мм
<b>M13</b>		Отключить штепсельную вилку	На рабочих местах и оборудовании, где требуется отключение от электросети при наладке или остановке электрооборудования и в других случаях	200*200 мм
<b>M14</b>		Отключить перед работой	На рабочих местах и оборудовании при проведении ремонтных или пусконаладочных работ	200*200 мм
<b>M15</b>		Курить здесь	Используется для обозначения места курения на производственных объектах	200*200 мм








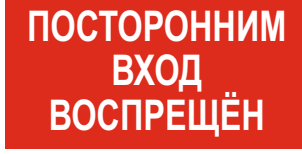
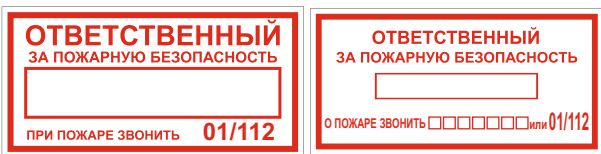
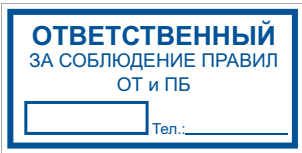

## Знаки медицинского и санитарного назначения

Код знака	Цветографическое изображение	Смысловое значение	Место размещения (установки) и рекомендации по применению	Размер
ЕС 01		Аптечка первой медицинской помощи	На стенах, дверях помещений для обозначения мест размещения аптечек первой медицинской помощи	200*200 мм
ЕС 02		Средства выноса (эвакуации) пораженных	На дверях и стенах помещений в местах размещения средств выноса (эвакуации) пораженных	200*200 мм
ЕС 03		Пункт приема гигиенических процедур (душевые)	На дверях и стенах помещений в местах расположения душевых и т.п.	200*200 мм
ЕС 04		Пункт обработки глаз	На дверях и стенах помещений в местах расположения пункта обработки глаз	200*200 мм
ЕС 05		Медицинский кабинет	На дверях медицинских кабинетов	200*200 мм
ЕС 06		Телефон связи с медицинским пунктом (скорой медицинской помощью)	В местах установки телефонов	200*200 мм















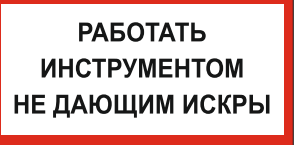
## Указательные знаки

Код знака	Цветографическое изображение	Смысловое значение	Место размещения (установки) и рекомендации по применению	Размер
D 01		Пункт (место) приема пищи	На дверях комнат приема пищи, буфетах, столовых, бытовых помещениях и в других местах, где разрешается прием пищи	200*200 мм
D 02		Питьевая вода	На дверях бытовых помещений и в местах расположения кранов с водой, пригодной для питья и бытовых нужд (туалеты, душевые, пункты приема пищи и т.д.)	200*200 мм
D 03		Место курения	Используется для обозначения места курения на общественных объектах	200*200 мм








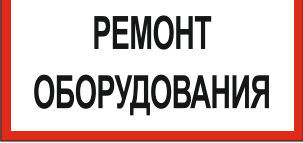








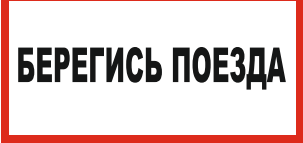
# Дополнительные знаки пожарной безопасности

Код знака	Цветографическое изображение	Размер
Т 1		300*150 мм 200*100 мм 250*125 мм
Т 2		200*200 мм
Т 3		200*200 мм
Т 4		300*150 мм 250*125 мм 200*100 мм
Т 5		300*150 мм 250*125 мм 200*100 мм
Т 6		300*150 мм 250*125 мм 200*100 мм
Т 7		300*150 мм 250*125 мм 200*100 мм
Т 8		300*150 мм 250*125 мм 200*100 мм
Т 9		300*150 мм 250*125 мм 200*100 мм
Т 10		300*150 мм 250*125 мм 200*100 мм
Т 11		20*25 мм

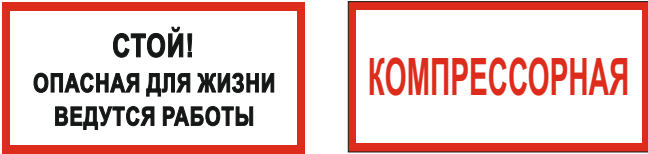

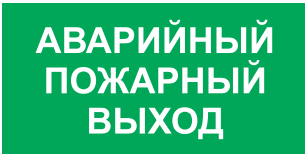





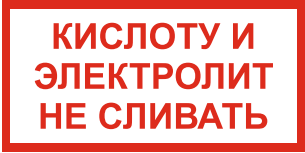


# Дополнительные знаки пожарной безопасности

Код знака	Цветографическое изображение	Размер	
Т 12		50*25 мм	
Т 13		300*150 мм 250*125 мм 200*100 мм	
Т 14		300*150 мм 250*125 мм 200*100 мм	
Т 15	 	300*150 мм 250*125 мм 200*100 мм	300*150 мм 250*125 мм 200*100 мм
Т 16		300*150 мм 200*200 мм 150*150 мм 125*125 мм	
Т 17		300*150 мм 250*125 мм 200*100 мм	
Т 18	 	300*150 мм 250*125 мм 200*100 мм	300*150 мм 250*125 мм 200*100 мм
Т 19	 	50*25 мм	300*150 мм 250*125 мм 200*100 мм
Т 20	 	50*25 мм	300*150 мм 250*125 мм 200*100 мм
Т 33		200*200 мм	
Т 34		300*150 мм 250*125 мм 200*100 мм	

# Дополнительные знаки пожарной безопасности


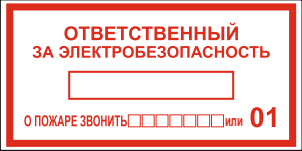

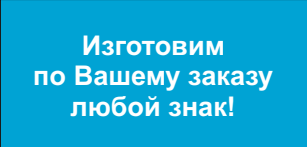
Код знака	Цветографическое изображение	Размер		
Т 37		300*150 мм 250*125 мм 200*100 мм		
Т 40		300*150 мм 250*125 мм 200*100 мм		
Т 42		300*150 мм 250*125 мм 200*100 мм		
Т 44			300*150 мм 250*125 мм 200*100 мм 200*300 мм	
Т 46			300*150 мм 250*125 мм 200*100 мм	
Т 47			300*150 мм 250*125 мм 200*100 мм	
Т 48		300*150 мм 250*125 мм 200*100 мм		
Т 49			300*150 мм 250*125 мм 200*100 мм	
Т 52			300*150 мм 250*125 мм 200*100 мм 250*250 мм	
Т 53			300*150 мм 250*125 мм 200*100 мм 250*250 мм	
Т 54		300*150 мм 250*125 мм 200*100 мм		

# Дополнительные знаки пожарной безопасности

Код знака	Цветографическое изображение	Размер
Т 56		300*150 мм 250*125 мм 200*100 мм
Т 57		300*150 мм 250*125 мм 200*100 мм
Т 58		300*150 мм 250*125 мм 200*100 мм
Т 60		300*150 мм 250*125 мм 200*100 мм
Т 62		300*150 мм 250*125 мм 200*100 мм
Т 64		300*150 мм 250*125 мм 200*100 мм
Т 66		300*150 мм 250*125 мм 200*100 мм
Т 67		300*150 мм 250*125 мм 200*100 мм
Т 73		300*150 мм 250*125 мм 200*100 мм
Т 74		300*150 мм 250*125 мм 200*100 мм
Т 75		300*150 мм 250*125 мм 200*100 мм



# Дополнительные знаки пожарной безопасности

Код знака	Цветографическое изображение	Размер
В 03	 <p>ОТВЕТСТВЕННЫЙ ЗА ПОЖАРНУЮ БЕЗОПАСНОСТЬ</p> <p>О ПОЖАРЕ ЗВОНИТЬ <input type="text"/> или <b>01</b></p>	<p><b>300*150 мм</b> <b>250*125 мм</b> <b>200*100 мм</b></p>
	 <p>ОТВЕТСТВЕННЫЙ ЗА ЭЛЕКТРОБЕЗОПАСНОСТЬ</p> <p>О ПОЖАРЕ ЗВОНИТЬ <input type="text"/> или <b>01</b></p>	<p><b>300*150 мм</b> <b>250*125 мм</b> <b>200*100 мм</b></p>
	 <p>КАТЕГОРИЯ ПОМЕЩЕНИЯ <input type="text"/></p> <p>КЛАСС ЗОНЫ ПОМЕЩЕНИЯ <input type="text"/></p>	<p><b>300*150 мм</b> <b>250*125 мм</b> <b>200*100 мм</b></p>
	 <p>Изготовим по Вашему заказу любой знак!</p>	

